

1 Escriu on correspon cada parella de paraules:

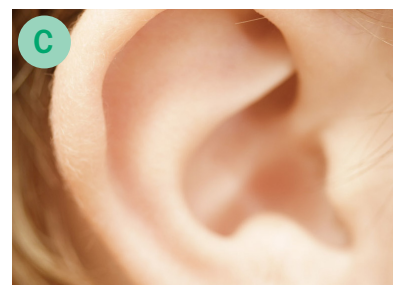
ULLS-VISTA

BOCA-GUST



PELL-TACTE

ORELLA-OÏDA

NAS-OLFACTE



.....
.....



.....
.....

NOM:

2 Observa i relaciona:



- Amb la vista sé que • és dolç.
- Amb l'oïda sé que • la galeta fa crec.
- Amb l'olfacte sé que • la galeta és rugosa.
- Amb el gust sé que • és de color rosa.
- Amb el tacte sé que • fa olor de maduixa.

3 Acaba de relacionar els ossos de l'esquelet:

A diagram of a human skeleton is shown on the left, with orange lines connecting various bones to a central list of names. On the right, a photograph of a young child is shown, with orange lines connecting their body parts to the same list. The list of bones is as follows:

- CARA
- CRANI
- COLUMNNA
- COSTELLES
- HÚMER
- CÚBIT
- RADI
- PELVIS
- FÈMUR
- TÍBIA
- PERONÉ

4 Observa les articulacions i escriu:

On the left, a wooden mannequin is shown with orange lines connecting its joints to a list of joint names:

- ESPATLLA
- COLZE
- MALUC
- CANELL
- GENOLL
- TURMELL

On the right, a photograph of a child performing a handstand is shown. Orange circles highlight the joints at the shoulders, elbows, knees, and wrists. Green lines connect these circles to empty rectangular boxes for labeling. There are also empty boxes at the top and bottom of the diagram.

NOM:

SOLUCIONS

UNITAT 1

- 1 A BOCA-GUST
B PELL-TACTE
C ORELLA-OÏDA
D NAS-OLFACTE
E ULLS-VISTA

- 2 Amb la vista sé que ... és de color rosa.
Amb l'oïda sé que ... la galeta fa crec.
Amb l'olfacte sé que ... fa olor de maduixa.
Amb el gust sé que ... és dolç.
Amb el tacte sé que ... la galeta és rugosa.

